

«Детский сад общеразвивающего вида
№111 Золотая рыбка» города Братска

Газета

НОВОСТИ

«От золотой рыбки»

№11/ 2019 год

Тема номера

«Уж небо осенью дышало»



Читайте в номере:

- ✓ Про ноябрь
- ✓ Информационная безопасность детей
- ✓ Профилактика инфекционных заболеваний
- ✓ Рейтинг самых вредных для детей продуктов питания
- ✓ С днем народного единства
- ✓ Консультация от логопеда
- ✓ Музицируем. Консультация музыкального руководителя
- ✓ С днем матери
- ✓ Давайте поиграем
- ✓ Маршрут выходного дня



Н О Я Б Р Ъ

Пришла пора для поздней осени - месяц ноябрь. Редко стало появляться солнце. На небе тусклая серая пленка. Тепла совсем уж не осталось. На воде образуется тоненький ледок. То дождь со снегом, то мелкая изморось дождя льет весь день, а то и солнце выглянет немного и тут же спрячется за линию дождя.

Деревья почти полностью освободились от листьев. На зиму кора деревьев твердеет, защищая от ледяного ветра, льда и снега.

Лесные звери уже полностью готовы к зиме, одеты в зимние шубки.

Лес заснул. Снижается температура воды. К концу месяца пруды замерзают, затягиваясь полностью ровным льдом.

Средняя температура воздуха 2-3 градуса ниже нуля по Цельсию. Внешне ноябрь серый и грустный месяц, только последняя неделя может окраситься в белый свежеснеговый снег, который наконец прочно осядет на почве и ветвях деревьев.

Зима приходит не спеша и заточает в ледяные кандалы природу.

*Мерзнет ветер в ноябре,
Холодом простужен:
Он на утренней заре
Встретился со стужей.*

*Тучей неба синева
От земли закрыта,
И осенняя трава
Инеем покрыта.*

*Лед на лужице блестит,
Лужа замерзает.
Это к нам зима спешит,
Осень провожает.*
(Г. Соренкова)

Пословицы

В ноябре рассвет с сумерками среди дня встречаются.

Ноябрьские ночи до снега темны. В ноябре зима с осенью борется.

Ноябрь – ворота зимы. Ноябрь – сумерки года.

Что мы празднуем

4 ноября - День народного единства.

Последнее ноябрьское воскресенье - День матери в России





Что такое информационная безопасность ребенка?

Информационная безопасность ребенка – это состояние защищенности детей, при котором отсутствует риск, связанный с причинением информацией вреда их здоровью и (или) физическому, психическому, духовному, нравственному развитию. (Статья 2 ФЗ)

Прежде чем ограждать ребенка от воздействия медиа-продукции, необходимо разобраться, какая именно информация может причинить ему вред.

Какая информация причиняет вред здоровью и развитию детей?



- побуждающая детей к совершению действий, представляющих угрозу их жизни и (или) здоровью, в том числе к причинению вреда своему здоровью, самоубийству;
- способная вызвать у детей желание употребить наркотические средства, психотропные и (или) одурманивающие вещества, табачные изделия, алкогольную и спиртосодержащую продукцию, пиво и напитки, изготавливаемые на его основе, принять участие в азартных играх, заниматься проституцией, бродяжничеством или попрошайничеством;
- содержащая информацию порнографического характера

- отрицающая семейные ценности и формирующая неуважение к родителям и (или) другим членам семьи;
- обосновывающая или оправдывающая допустимость насилия и (или) жестокости либо побуждающая осуществлять насильственные действия по отношению к людям или животным, за исключением случаев, предусмотренных настоящим Федеральным законом;
- оправдывающая противоправное поведение;
- содержащая нецензурную брань.

СПОСОБЫ КОНТРОЛЯ РЕБЕНКА В СЕТИ ИНТЕРНЕТ

Контролируйте деятельность ребенка в Интернете с помощью специального программного обеспечения:

- родительский контроль (Пуск - Панель управления - учетные записи пользователей и семейная безопасность - установить родительский контроль);
- программы фильтрации Обзор программ и ссылки на сайты разработчиков посмотреть на сайте Лиги безопасного интернета www.ligainternet.ru;
- журнал просмотренных web-страниц.
- используйте настройки безопасного поиска (установка запрета на открывание сайтов определенной тематики) и защитите их паролем;



- используйте контентные фильтры (установка запрета на определенное содержание) и другие инструменты защиты;

- используйте безопасный режим (не видна запретная информация) в социальных сетях

ЗАНИМАТЕЛЬНЫЕ ЗАДАНИЯ ПО ИНФОРМАЦИОННОЙ БЕЗОПАСНОСТИ ДЕТЕЙ

Ситуативные задачи. Предложите своему ребенку ответить на вопросы, как бы он поступил, если бы оказался в одной из следующих ситуаций. Проанализируйте полученные ответы вместе. В случаях, когда ребенок затрудняется ответить или предложенный им вариант может привести к отрицательным последствиям, окажите ему помощь и

посоветуйте как поступить правильно.

Ситуация 1.

Ты общаешься в социальной сети со своими друзьями.

Неожиданно от незнакомого тебе

человека приходит сообщение: «Привет, у тебя отличные фото! Только у меня все равно круче! Жми скорее сюда!». Предлагается перейти

по ссылке для просмотра фотографий. Как следует поступить в данной ситуации?



Ситуация 2. Ты находишься в сети Интернет, изучаешь сайты с информацией о далеких планетах. Вдруг наталкиваешься на сайт, который предлагает составить твой личный гороскоп. Ты переходишь по ссылке, отвечаешь на все предложенные вопросы. В конце опроса тебе предлагается ввести номер мобильного телефона. Какими будут твои действия? Почему?


Ситуация 3. Тебе позвонил друг и сообщил, что увидел в Интернет сообщение о срочном сборе средств для больного ребенка. Деньги предлагается перевести на счет указанного мобильного телефона или на электронный кошелек. Твой друг настаивает на помощи ребенку. Какими будут твои действия? Почему?

Ситуация 4. Во время общения в социальной сети тебе приходит сообщение: «Привет! Мы с тобой как-то виделись у наших общих друзей. Решил тебя найти в сетях. Классная у тебя страничка! Может пойдем вечером гулять?» Как ты поступишь в этой ситуации? Почему?

ИГРА «СВЕТОФОР»

Предложите детям игру «Светофор». Объясните, что и в сети Интернет должны применяться правила «движения», выполнение которых позволит избежать серьезной опасности

для жизни и здоровья. Раздайте каждому участнику карточки зеленого, красного и желтого цветов. Поясните, что красный цвет означает отрицательный ответ, зелёный – положительный, желтый – спрощу совета взрослых. Задавайте участникам вопросы или предлагайте оценить утверждения, используя карточки. Участник, набравший максимальное количество правильных ответов становится



инспектором информационной безопасности (ведущим) и продолжает задавать свои вопросы остальным. Игру можно проводить среди отдельных ребят, команд, групп, классов, а также вместе с родителями.

Использование таких занимательных форм позволит определить степень усвоения правил работы в Интернете, но и предоставив детям возможность стать ведущими – увидеть уровень осведомленности детей в возможных рисках и угрозах бесконтрольного использования информационных ресурсов.

Предлагаем варианты вопросов и утверждений:

1. Могут ли вредоносные программы украсть вашу переписку с друзьями? (Да)

2. Можно ли скачивать игры с неизвестных сайтов?
(Нет)
3. Можно ли открывать письма от неизвестного вам человека, если он предлагает перейти по определенной ссылке, чтобы посмотреть фотографии, картинки? (Нет)
4. Нужно ли советоваться с родителями, если незнакомый человек предлагает совершить какие-либо действия (скачать игру, посмотреть видеоролик)? (Да)
5. Все ли сайты в интернете безопасны? (Нет)
6. Можно ли использовать сеть Интернет безо всяких опасений? (Нет)
7. Может ли общение в социальных сетях принести вам какой-нибудь вред? (Да)

УВАЖАЕМЫЕ РОДИТЕЛИ!

Каждый из нас является членом информационного общества и несет ответственность за будущее молодого поколения. Поэтому необходимо выработать такие меры, которые могли бы максимально обезопасить информационную среду для детей. Важной выступает согласованная работа различных социальных институтов, связанных с воспитанием и социализацией несовершеннолетних. В первую очередь, к таким институтам относятся семья и школа.

Предметом совместной работы может стать профессионально-общественный договор, который позволит привлечь внимание всех педагогов и родителей к проблеме информационной безопасности и объединить усилия в школах, детских садах и семьи в защите детей от негативной информации.

*Помните, что вы очень много значите
для своих детей и учеников.*

*Они замечают все, что вы делаете, как
говорите и поступаете.*

*Пусть ваш личный пример и инициатива
с ранних лет воспитывают в детях
чувство гражданской ответственности
и активную жизненную позицию.*

Профилактика инфекционных заболеваний

Инфекционные заболевания возникают в результате проникновения в организм человека каких-либо микроорганизмов (бактерий, вирусов или простейших) и размножения их там.

Профилактика инфекционных заболеваний проводится по трем направлениям. Первое из них связано с выявлением и изоляцией источника инфекции, второе направлено на исключение механизмов передачи и третье — повышение устойчивости ребенка к инфекционным заболеваниям.

Для предупреждения распространения инфекции в дошкольном учреждении важно своевременно выявить заболевшего ребенка.

Большую помощь в этом медицинскому персоналу оказывают заведующая ДОУ, воспитатель, няня, которые, зная индивидуальные особенности каждого ребенка, при внимательном к нему отношении могут своевременно заметить любое отклонение в его поведении и самочувствии и сообщить об этом врачу для установления диагноза и изоляции.

Большинство родителей понимает, что благодаря несложной профилактике болеть ребенок будет реже, а лечение (если он все-таки заболеет) окажется менее длительным и дорогостоящим. Если прививки и профилактические осмотры делать своевременно, то поводов для визита к врачу станет меньше, а любые отклонения в росте и развитии ребенка будут замечены вовремя.

Кроме того, если ребенок привыкнет видеть доктора во время регулярных осмотров, медицинская помощь не будет ассоциироваться у него с болью и страхом, и, заболев, он не станет бояться человека в белом халате. Наконец, привычка заботиться о своем здоровье, соблюдать меры профилактики пригодится ему в будущем.

Для профилактики наиболее опасных и часто встречающихся заболеваний у детей раннего и дошкольного возраста на базе поликлиник и дошкольных учреждений проводится вакцинация с целью создания искусственного иммунитета.

В настоящее время в соответствии с приказом Минздрава Российской Федерации от 27.06.01 № 229 «О национальном календаре профилактических прививок по эпидемическим показаниям» в России проводится вакцинация против следующих заболеваний: вирусного гепатита В, туберкулеза, коклюша, дифтерии, столбняка, полиомиелита, кори, эпидемического паротита и краснухи.



РЕЙТИНГ САМЫХ ВРЕДНЫХ ДЛЯ ДЕТЕЙ ПРОДУКТОВ ПИТАНИЯ

I место: кола. Этот напиток содержит ортофосфорную кислоту в таких концентрациях, что за несколько часов способен удалить ржавчину с гвоздя! Диетическая кола (без сахара) ничем не лучше. В ней содержатся потенциально опасные для здоровья человека сахарозаменители: цикламат и аспартам.


II место: сладкая газировка, содержащая бензоат натрия (E211). По данным последних биологических исследований, большие количества бензоата натрия повреждают митохондриальную ДНК, что может привести к циррозу печени, болезни Паркинсона и ряду нейродегенеративных болезней.

III место: картофельные чипсы. В сочетании с огромным количеством жира, ароматизаторами и вкусовыми добавками чипсы становятся настоящей

угрозой для желудка малыша. А кроме того, они «убивают» чувство вкуса нормальной, здоровой пищи. Вывод один: не хотите подобных проблем — откажитесь от чипсов сами и не знакомьте с ними детей!

IV место: сосиски и дешевая колбаса. В их составе практически нет мяса, зато много жиров (до 40% веса), соевого белка и нитрита натрия — вещества, придающего сосискам и колбасам приятный розоватый цвет. Нитрит натрия в организме превращается в нитрозамины — потенциальный канцероген. Американскими исследователями была выявлена связь между употреблением содержащих его продуктов и раком кишечника. Если же сосиски входят в рацион питания ваших детей, то журнал «Химия и жизнь» дает такой совет: давайте детям сосиски вместе с овощами. Это предотвращает образование нитрозаминов из нитрита натрия.

V место: маргарин. Если собственное здоровье и здоровье ребенка вам небезразлично, ограничьте его употребление. Маргарин — это смесь гидрогенизированных, то есть насыщенных атомами водорода, животных и растительных жиров. За счет такой химической модификации маргарин, даже из холодильника, легко намазывается на хлеб, а потому входит в состав практически всех «спредов» и «бутербродных смесей». Но, честно говоря, лучше есть обычное сливочное масло, чем такие «спреды».



Поздравляем!

**Наша дружба, наша вера
С нами будет навсегда,
Наша сила, наша воля
Не погибнет никогда!**

**И пока на белом свете
Солнце светит нам во след,
Россияне, всем желаем
Быть едиными навек!**



История

День народного единства в России – это государственный праздник, который ежегодно отмечается 4 ноября. Дата эта была выбрана отнюдь не случайно. Несмотря на свою кажущуюся молодость, исторически День народного единства связан с далекими событиями начала 17-го века, когда в 1612 году Москва, наконец-то, была освобождена от польских интервентов. Именно 4 ноября (22 октября по старому стилю) народное ополчение под предводительством нижегородского воеводы Козьмы Минина и князя Дмитрия Пожарского успешно штурмовало Китай-Город, вынудив командование польской армии подписать немедленную капитуляцию. Первым в освобожденный город вступил Дмитрий Пожарский со священной иконой Казанской Божьей Матери в руках. Именно она, как свято верили на Руси, и помогла защитить Государство Московское от польского нашествия.



МУЗИЦИРУЕМ

Учите малыша нажимать одним пальчиком на клавишу фортепиано (если оно есть у вас дома). Если малыш попытается давить всеми пальцами сразу или кулачком, немедленно прекратите игру с инструментом. На следующий день повторите попытку нажимать одним пальчиком (поначалу вам придётся делать это, придерживая его пальчик к своей руке). Если попытка опять не удалась, отложите подобные занятия на неделю или месяц.

Если ребёнку нравится нажимать пальчиком на клавиши, предложите ему «сыграть песенку»

- про медведя – понажимать клавиши с низким звуками;
- про зайчика, птичку – понажимать клавишу с высокими звуками;
- про дождик – слабый или сильный, с громом и молнией.

Подобные звукоподражательные «песенки» сначала сыграйте ребёнку сами, потом можете делать это вместе – его пальчиком. Но, скорее всего, после первого же показа он попытается изобразить нечто подобное сам.

Ближе к двум годам начинайте играть для малыша и вместе с ним ритмические песенки, которые исполняются на одной ноте, типа «Андрей – воробей», «Аты – баты, или солдаты».

Заменителем настоящего инструмента или дополнением к нему могут послужить детские музыкальные инструменты. Например, металлофон, ксилофон, колокольчик, барабан, или обыкновенный свисток.

История праздника День матери

В последнее воскресенье ноября в России отмечается день самого дорогого человека для большинства людей - День Матери. Он был учрежден Указом президента РФ Бориса Ельцина от 31 января 1998 года №120. История празднования уходит корнями в древние века. Древние греки отдавали дань уважения матери всех богов - Гее. В России отмечать День Матери стали сравнительно недавно. Среди многочисленных праздников, отмечаемых в нашей стране, День Матери занимает особое место. Это праздник, к которому никто не может остаться равнодушным. Каждый из нас – чей-то ребенок. А значит, у каждого из нас есть или была мама, даже если кто-то ее не знает. В этот день хочется сказать слова благодарности всем Матерям, которые дарят детям любовь, добро, нежность и ласку.

 MyShared



С Днем Матери!

Мамин день, и мы желаем,
Чтобы маму понимали
Все: и папа, и детишки –
И девчонки, и мальчишки.
Чтобы слушались, ценили
И минуту находили
Мамочке сказать спасибо,
Может и без слов, лишь видом.
Пожелаем мы, родная,
Оставайся ты такая:
Добрая, красивая,
Самая любимая!



Моя мамочка родная,
В этот светлый праздник,
С теплым сердцем поздравляю
И желаю счастья.

Жизнь пусть красками играет,
Солнце путь твой озарит,
Грусти пусть душа не знает,
Сердце пусть огнем горит.

Будь здорова и любима,
Будь удачлива во всём,
Превосходна, и красива,
И моложе с каждым днем.

В детском саду прошел праздник "День матери"

В нашем детском саду прошёл праздник
посвящённый Дню Матери.

Этот праздник мы посвятили самым добрым, самым
чутким, самым нежным, заботливым, и, конечно же,
самым красивым, нашим мамам. Мама - дарит тепло,
любовь и красоту. Все, что окружает нас в этом
мире, начинается с мамы.

Дети пели песни, читали стихи, провели конкурсы с
участием мам.

Приглашённые на праздник мамы, бабушки,
воспитанники получили большое удовольствие от
праздника и много положительных эмоций.













Найди 10 отличий

umochki.ru

Маршрут выходного дня

Картинг-центра «Илим Racing» на улице Коммунальная. Это первый крытый картодром в Братске, который может работать и зимой, и летом.

Находится прокат на улице Комсомольской неподалеку от развлекательного центра Формула. Здесь представлены детские и взрослые типы картов. Стоимость невысокая. Длина круга порядка 300-400 метров, множество зигзагов, есть где разогнаться, где сделать занос.



www.tkgorod.ru
интернет-портал


Веселая раскраска



kladroz.ru



domovenok-as.ru



Материалы газеты подготовила Попова Любовь Владимировна, воспитатель 1 квалификационной категории.